

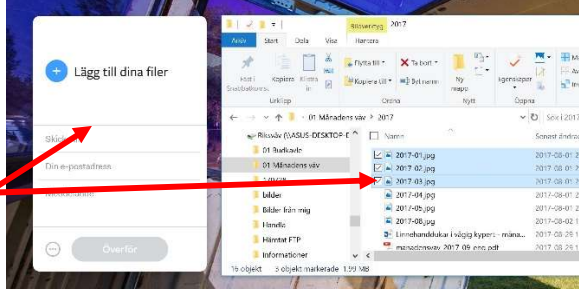



WeTransfer filöverföring via webbsida

Varför använda WeTransfer??

Stora bilder och filer kan vara segt att skicka via e-post och tynger ofta ned mottagarens inkorg. Via WeTransfer kan mottagaren ladda ned filerna direkt i sin utforskare. Både mottagare och avsändare får e-postmeddelande om att filerna skickats. De ligger kvar i WeTransfer i 10 dagar sedan raderas de.

Du gör så här:

<p>Ladda upp adress https://wetransfer.com/ i din webbläsare.</p> <p>Välj Take me to Free</p>		
<p>Du får ett meddelande om att godkänna användarvillkor och cookiespolicy . Det är ok att göra det.</p> <p>Därefter erhålls webbsida med bilden till höger.</p>		
<p>Öppna din utforskare och förminska fönstret och lägg det ovanpå webbläsaren eller sida vid sida men då måste webbläsarfönstret också vara förminskat.</p> <p>Markera de filer som ska överföras och lyft över dem till området där texten "<i>Lägg dina filer här</i>".</p>		
<p>Bild 1 Fyll i</p> <ul style="list-style-type: none"> - mottagarens e-postadress redaktor@riksvav.se - din egen e-postadress om den inte redan anges - skriv gärna ett meddelande till mig. <p>Slutför med att klicka på "<i>Överför</i>"</p> <p>Bild 2 Så var det klart och mottagaren får ett mail om att ladda ned filerna och du får ett mail som bekräftelse.</p>	<p>Bild 1</p> 	<p>Bild 2</p> 