

LEK MED CORDUROY

Nedan presenteras ett förslag att leka med tekniken corduroy, dels enkel corduroy som bildar inslagsflotteringar i varprikningen även kallad manschestersammet, dels dubbel corduroy där inslagsflotteringarna är tätare och förskjutna sinsemellan. Material kan man välja allt efter vad man vill väva. Ett bra tillfälle att välja restgarner som inslag. Alla flotteringar behöver inte klippas upp utan dessa kan bilda mönster i sig. Antalet tuskaftsinslag mellan mönsterinslagen kan variera allt efter smak.

Källa för vävtekniken är Eriksson M, Getzman U, Gustavsson G, Lovallius K Väv gamla och glömda tekniker, 1993.

Kudde i enkel corduroy – ett exempel

Varp: Bomullsgarn 8/2, grått, antal trådar 400

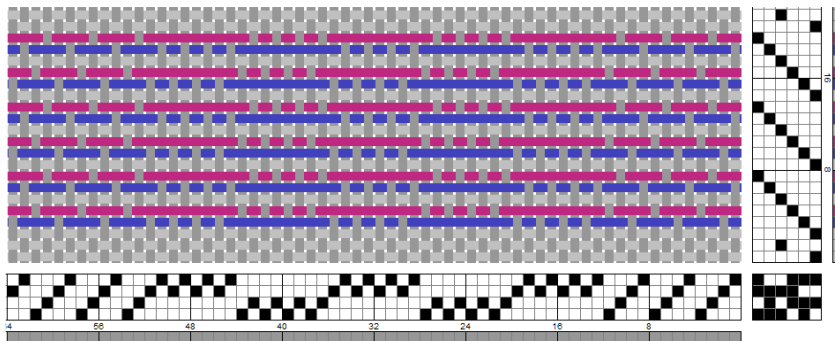
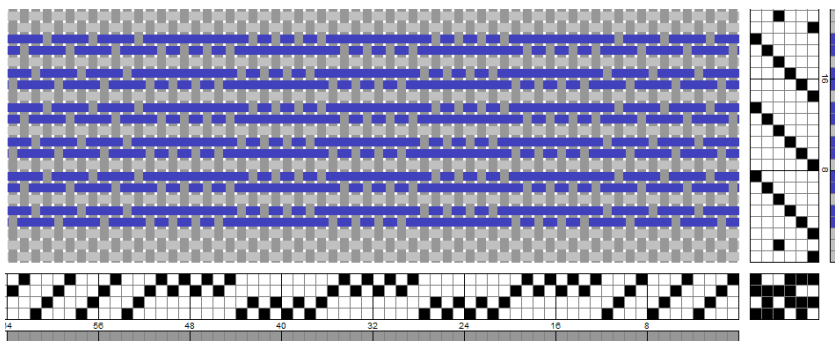
Inslag: Tuskaft samma som varp

Inslag mönster: 2-4 tr sammanspolade av bomullsgarn 8/2 eller 8/4, plädgarn eller cottolin

Sked: 50/10, 1 tr i solv, 2 tr i rör (1-2) = 10 tr/cm, stad yttersta två rören tråds med 3 tr

Skedbredd: 40 cm, vävbredd 38,5 cm

Inslagtäthet: 4 inslag av botteninslaget och 4 mönsterinslag/cm



Solvordning:

Hö kant	12 tr	
Gr 1 skaft 1+2	8 tr	
Gr 2 skaft 3+4	8 tr	
		16 trx23 = 368 tr
Gr 1	8 tr	
Vä kant	12 tr	
Summa:	400 trådar	

Vävning:

Tuskaftstrampor: 1 och 4

Mönster trampor: 2 och 3 och 5 och 6

Vill du ha en långrandig kudde med olika färger slås färg 1 in på mönstertrampa

2 och 5, färg 2 på mönstertrampa 3 och 6. Annars kan du leka hur du vill, mönstring kan också göras genom att alla flotteringarna ej klippas upp.

Uppklippning: Det är lättare att klippa upp efter hand i vävstolen när väven är spänd. Väv ca 5 cm klipp upp i flotteringarna. Fortsätt vävningen.

Dubbel Corduroy – exempel på matta

Varp: Svart fiskegarn 12/6, 184 + 4 stadtrådar alt. annan mattvarp

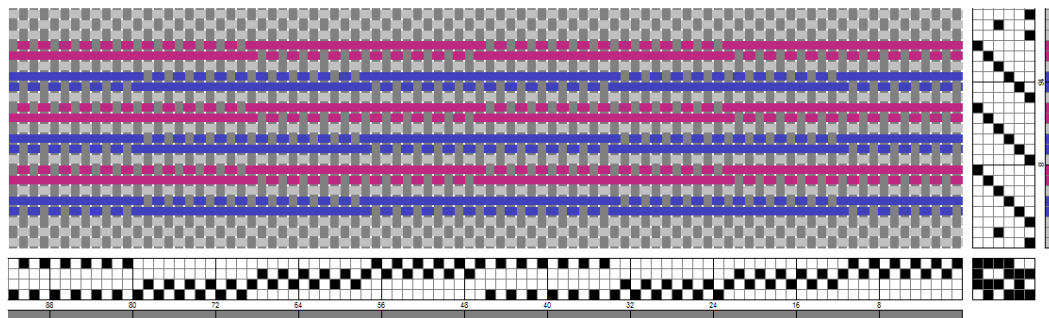
Inslag: Kulört moppgarn eller sisalsnöre eller annat som du har, mattrasor går också att använda. Botteninslag väljer du beroende på mönsterinslagets kvalitet. Det kanske behöver fixeras av svart fiskegarn annars samma som mönsterinslaget

Sked 40/10, 1 tr i solv 1 tr i rör (1-1), stad 2 tr i var sida eller anpassa skeden till val av varp

Varptäthet: 4 tr/cm

Inslagstäthet: ca 3 insl/cm

Skedbredd: 46 cm



Solvordning:

Parti 1 består av skaft 1+2, parti 2 skaft 2+3, parti 3 skaft 3+4 och parti 4 skaft 1+4.

Antal trådar i parti 1 och 3 är udda och i parti 2 och 4 jämnt antal. Man kan naturligtvis själv välja hur lång flotteringarna skall vara och anpassa antalet trådar/per parti. I ovanstående exempel upprepas solvningen en gång = 184 varptrådar.

Trampordning:

Trampa 1 och 4 är tuskaftstrampor. Vid två färger väves trampa 2 och 3 med en färg, och 5 och 6 med den andra färgen. Flotteringarna klipps upp efter hand. Använder du ett hårt inslagsmaterial t.ex. sisal så bör detta fuktas och skäras upp efter hand. Använd en mattsticka för botten- och en för mönsterinslaget.

Tuskaftstrampa 1 och 4	Väv en kant på tramporna ett och fyra, sluta med inslag på första trampan
Mö tr 2	Ett inslag från vänster , börja mitt i första flotteringen Lämna ca 10 cm hängande i höger sida
Mö tr 3	Inslaget börjar och slutar mitt i flotteringen i respektive sida
Tu tr 4	Botteninslag
Mö tr 5	Garnänden från trampa 2 läggs in fram till mitten av första flotteringen. 5:e inslaget i övrigt börjar och slutar mitt i första och sista flotteringen
Mö tr 6	Gör ett mönsterinslag från höger som börjar i första flotteringen. Lämna 10 cm i vänster sida.
Tu tr 1	Botteninslag
Mö tr 2	Lägg in den lösa tråden från vänster sida. Börja med inslaget från vänster i första flotteringen, lämna som tidigare.
	Upprepa inslagen enl. ovan från trampa 3

Använd två mattstickor en till tuskafts- en till mönsterinslagen. Båga alla tuskaftsinslag. Förväv med mattvarp till en dubbelvikt fäll. Alla mönsterinslag klipps av vartefter. Inslagsordning enl. ovan.

Foto



Kudde enkel corduroy
Tuskaft, samma som varp
Mönster, bomullsgarn 8/2



Mattprov dubbel corduroy
Inslag med moppgarn
(Baksidan uppikt)



Entrématta i dubbel corduroy
Inslag med sisal

Ha så kul!

Stehag 2009

Margareta Carling